

Kurum Kimliđi Kılavuzu


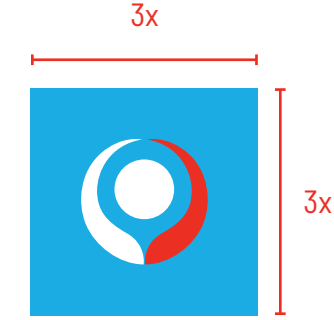
Brand Guidelines



BAYMED

Logo Kılavuzları


Logo Guidelines



Logo Güvenli Alan Kılavuzları








Logo Safe Area Guidelines

Logoyu çevreleyen boşluklar logonun görünürlüğünü ve etkisini artırır. Logonun kenar boşlukları gösterilmiştir. Diğer tasarım öğelerinin (yazı, grafik vs) bu alanı işgal etmesine izin verilmemelidir. Böylece logonun nefes almasını sağlar, görünürlüğünü ve dolayısıyla etkinliğini artırırız. Logotaypın etrafında bırakılması önerilen minimum alan (güvenlik alanı) -aşağıda "3x" ile gösterilen uzunlukta olmalıdır. Dar alanlarda her iki yanda da güvenlik alanı kuralını uygulamak mümkün olmayabilir.



Yanlış Uygulamalar Incorrect Applications




Logo açık bir şekilde görünmelidir. Tüm uygulamalarda görünürlüğü sağlamak için logo ile arka plan arasındaki kontrast (kontrast) yeterli olmalıdır. Logoyu karmaşık zeminlerde kullanmaktan kaçının. Örnekler logonun değişik zeminlerde kullanımını göstermektedir. Logo herhangi bir nedenden dolayı kesinlikle değiştirilmemeli ve deforme edilmemelidir. Logo kullanımlarında kesinlikle, yatay ya da dikey sündürme, sağ ya da sola esnetme, döndürme yapılmamalıdır. Logo başka bir renkte kullanılmamalıdır. Logoya kesinlikle kontör eklenmemelidir ve logo elips ya da herhangi bir geometrik çerçeve ile kullanılmamalıdır.



Kurumsal Renkler

Corporate Colors

Logoyu çevreleyen boşluklar logonun görünürlüğünü ve etkisini artırır. Logonun kenar boşlukları gösterilmiştir. Diğer tasarım öğelerinin (yazı, grafik vs) bu alanı işgal etmesine izin verilmemelidir. Böylece logonun nefes almasını sağlar, görünürlüğünü ve dolayısıyla etkinliğini artırırız. Logotaypın etrafında bırakılması önerilen minimum alan (güvenlik alanı) -aşağıda "3x" ile gösterilen uzunlukta olmalıdır. Dar alanlarda her iki yanda da güvenlik alanı kuralını uygulamak mümkün olmayabilir.

| | | |
|--------------------------------------------------------------------------------------|--------------------------------------------------------------------------------------|--------------------------------------------------------------------------------------|
|  |  |  |
| <p>236, 50, 37 #EC3225</p> | <p>22, 172, 227 #16ACE3</p> | <p>19, 67, 119 #0D4689</p> |
| <p>C0 M38 Y100 K20</p> | <p>C71 M13 Y0 K</p> | <p>C100 M80 Y25 K15</p> |
| <p>Klasik Kullanım Renk Kodları</p> | <p>Klasik Kullanım Renk Kodları</p> | <p>VIP Kullanım Renk Kodları</p> |

Tipografi

Typography

Logoyu çevreleyen boşluklar logonun görünürlüğünü ve etkisini artırır. Logonun kenar boşlukları gösterilmiştir. Diğer tasarım öğelerinin (yazı, grafik vs) bu alanı işgal etmesine izin verilmemelidir. Böylece logonun nefes almasını sağlar, görünürlüğünü ve dolayısıyla etkinliğini artırırız. Logotaypın etrafında bırakılması önerilen minimum alan (güvenlik alanı) -aşağıda "3x" ile gösterilen uzunlukta olmalıdır. Dar alanlarda her iki yanda da güvenlik alanı kuralını uygulamak mümkün olmayabilir.

ROBUSTO PRO
ABCDEFGHIJKLMNOPQRSTUVWXYZ

Barlow
ABCDEFGHIJKLMNOPQRSTUVWXYZ
abcdefghijklmnopqrstuvwxyz
0123456789

Barlow Semi Condensed
ABCDEFGHIJKLMNOPQRSTUVWXYZ
abcdefghijklmnopqrstuvwxyz
0123456789

Barlow Condensed
ABCDEFGHIJKLMNOPQRSTUVWXYZ
abcdefghijklmnopqrstuvwxyz
0123456789

TÜRKÇE VE İNGİLİZCE PANGRAM

KOLEJ FISTIĞI BÖCÜDEN HEP VAZGEÇİYORMUŞ.
Kolej fıstığı böcüden hep vazgeçiyormuş.

COLLEGE GIRLS HAVE ALWAYS GIVEN UP ON THE BOOGEYMAN.
College girls have always given up on the boogeyman.

Slogan Tipografi Kuralları

Slogan Typography Rules

Slogan kullanımında her iki satırdaki metnin aynı punto olması zorunludur.İngilizce kullanımda ilk satır olan "We Work" kelimesi için barlow regular font kullanımı zorunludur. Alt satırdaki metin ise barlow bold kullanımını gerektirmektedir. Türkçe kullanımda ise punto uygulananacak kural aynı, font stil kullanımı İngilizce kullanımın tam tersidir.




Minimum Boyut ve Farklı Zemin Uygulamaları

Minimum Size and Different Color Applications

Baymed logosunun her türlü ortamda kolayca görünür olabilmesi görsel kimlik açısından önemlidir. Logonun kolaylıkla görünmesi için tüm tasarımlarda kullanılacak en küçük boyut dikey 8 mm'dir. Belirtilen bu boyuttan daha küçük kullanım logonun etkisini azaltır. Bazı özel durumlarda (kalemler vs) logonun daha küçük kullanımı gerekebilir. Bu tür özel uygulamalar konusunda Kurumsal İletişim ile iletişime geçiniz.

8 mm |  BAYMED



Fotoğraf ve Görseller Üzerinde Uygulamalar

Applications On Images And Photos

Logoyu çevreleyen boşluklar logonun görünürlüğünü ve etkisini artırır. Logonun kenar boşlukları gösterilmiştir. Diğer tasarım öğelerini



Koyu renkli görsellerin üzerinde logonun dişi versiyonu çevresinde yeterince boşluk bırakılarak kullanılmalıdır.



Açık renkli görsellerin üzerinde logonun erkek versiyonu çevresinde yeterince boşluk bırakılarak kullanılmalıdır.



Görsellerde insan yüzü bulunduğunda logo kesinlikle yüz üzerinde kullanılmamalıdır.

Haskan Logosu İle Kullanım

Usage With Haskan Logo

Logoyu çevreleyen boşluklar logonun görünürlüğünü ve etkisini artırır. Logonun kenar boşlukları gösterilmiştir. Diğer tasarım öğelerini

